

## 家の中にあるモノを使いやすく収納しましょう

モノを効率良く収納することは、暮らしの快適さにつながります。ぜひ参考にしてみてください♪

みなさまに暮らしと住まいを快適にするためのちよつと役立つ情報をお届けいたします。今回のテーマは「モノの収納」です。

家にあるさまざまなモノや毎日使うモノをわかりやすく、出し入れしやすくする知恵をご紹介します。

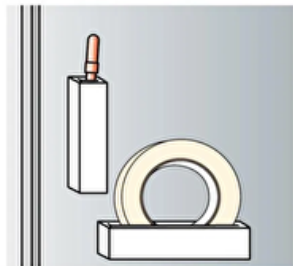
### キッチンのモノを使いやすく、楽しく収納

キッチンで使うハサミはマグネットでベタツ！

食品の袋を開封するときなどに使うハサミは、冷蔵庫の側面など、スタンバイさせたい位置に、100円ショップでも手に入る強力マグネットを強力両面テープで貼り、上からマスクングテープで補強すれば、浮かせて収納できます。また、インターネットなどで買えるマグネット付きのハサミホルダーを使うのもおすすめです。

・コースターはディスプレイ風に♪

コースターはお気に入りのモノがあったら、ワイヤーピンチで挟んで吊り下げ、インテリアに活かしてみ



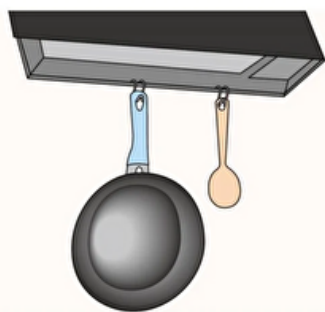
食品管理をする際に日付などを書くペンやマスクングテープなどは、100円ショップで見られるマグネット付きのペンホルダーやトレイに入ると便利です♪

は？シェルフのサイドに吊り下げたり、100円ショップなどにあるアイアンバーを設置して吊り下げれば、気分も上がります。

ワイヤーピンチは、キッチンならスポンジや食器拭きを吊り下げれば、乾きやすく衛生的。雨で濡れたエコバッグを乾かすときにも便利です。

・毎日使う調理道具はレンジフードの縁に引っかける

使用頻度が低いアイテムを吊り下げたままにすると、調理中の油やほこり



吊り下げの際に、横にずれにくいフックを使うと、取りやすいです。

て汚れますが、毎日使うモノならその心配もなし！洗ったら水気を拭いて吊り下げれば、使いたいときにサッと取ることが出来ます。



・かわいい空き箱を再利用♪

紅茶やハーブティーのティーバッグの空き箱がかわいくて、捨てるのもったいないってとき、ありませんか？実は、個包装のふりかけのサイズにぴったり！ぜひ、入れ替えて、再

### 頭の体操

#### 間違いさがしゲーム

上下のイラストで違うところが5箇所あります。さあ！チャレンジしてみてください！



答えは裏面をみてね！

利用してみてもいいかがでしょうか？

・昆布は使うサイズに切って保存

昆布は長いまま売っている場合があります。その都度、ハサミで切るの面倒です。そこで、あらかじめ使うサイズに切り、保存袋に入れておけばすぐ使えて便利。保存袋は、ジッパー付きなら簡単に開閉できます。

こて、地面から浮かせるように、バード引っかけて収納すれば、乾きやすく出し入れもラクチンです。

・お風呂グッズは浮かせて収納

最近のシステムバスでは、マグネット対応の壁が登場したり、マグネット内蔵の洗面器のようなバスグッズもあるほど、浮かせる収納がトレンドに。マグネットが使えない場合は、S字フックで洗面器やボディスポンジを引っかけると良いですよ。

### 身のまわりのものを使いやすく、清潔に収納

・薬は目につくところにスタンバイ

薬は、100円ショップでよく見かける、中身が見える丸いマグネット付きの小物入れて管理し、目につくところに貼っておけば、飲み忘れ防止にもつながります。

・傘は引っかけて収納

傘は傘立ても良いですが、水がたまったり、それ自体の掃除も大変。そ



お風呂グッズを浮かせるメリットは、水切れが早く、乾燥しやすいので、カビが生えにくい、モノを直置きしないので、床などの掃除がしやすいなどがあります。



今話題のHOTなニュースをご紹介します！

## 01 バリオにぎりをご存知？

私たちに身近なおにぎり。パリでも注目されているそうです。パリで人気のおにぎりは、塩にぎりや1種類の具のものなど、日本ならではのものは違うようです。



アボカドやクリームチーズなどの具を2、3種類合わせたり、具を混ぜ込むのが主流。また、おにぎりの上に、ホットドッグなどにかけるピリ辛ソースや、フライドオニオンをかけるのも人気とか。人気の背景には、ヘルシーさや、日本のアニメに出てくるおにぎりが注目されたことがあるようです。そんなパリおにぎりが、日本でも逆輸入という形で注目！サーモンとケイパー、粒マスタードを合わせたものや、オリーブオイルや粉チーズ、ハーブソルトを混ぜたご飯に生ハムを巻いたものなど、調べるとさまざまなレシピが紹介されています。見た目も華やかなので、パーティーにもおすすめです。

## 02 スベパとは！？

スベパとは「スペースパフォーマンス」のことで、空間対効果のこと。つまり、限られた空間をいかに効率よく使えるか、その考え方や満足感を示す言葉として、使われています。そんなスベパの高いアイテムが登場。しまうときに薄くなるスーツケースや、立ててしまえる四角いフライパン。ちょっとしたものを洗って、使わないときはたためるミニ洗濯機も。驚きのアイデアですね！クリスマスの時に話題になった、半分のクリスマスツリーは、壁面にピタッと設置でき、ツリーの華やかさも楽しめる。まさに高スベパアイテム。ほかにも、以前からある2倍巻、4倍巻のトイレトーパーも、通常タイプのものに比べて省スペースでストックできるので、スベパ商品として改めて注目されています。さらに、室内で折りたたみテーブルなど、アウトドア用の家具を使い、不要な時は畳んで空間を広く使うといったアイデアも。スベパなモノをチェックしてみてくださいはいかが？

## 03 ライフログで日常を手軽に記録

ライフログとは、LIFE（ライフ）をLOG（ログ）、つまり、日常を記録すること。最近は、動画やSNSなど、デジタルでの記録が注目。日常を綴るブログもそのひとつですね。さらにGPSの位置情報で自分の足跡を残すアプリを使う方法や、ウェアラブル端末での健康状態の記録もそのひとつです。一見難しいと思いきや、たとえば、行った先の風景や食べたものを写真に取ることもライフログ。ライフログは書くこともおすすめ。夕食や日々の出来事、そのときの感情を記すことで、思考や感情が整理できたり、資格取得など勉強の成果を記録し、見える化することでモチベーションになるといったメリットもあるそうです。最近、タイムスケジュールが管理できる手帳もあるので、その日のスケジュールを入れることから始めても良いですね。



## こんにちは！

お施主様の笑顔が  
私ども一番の喜びです。

京阪ホーム社員一同

## あなたの街の京阪ホームです。

いつもお引き立てを賜り、厚く御礼申し上げます。今回お届けしました住まいのお役立ち情報はいかがでしたでしょうか。日頃からお世話になっておりますお客様へ、お住まいと生活に役立つ情報を提供することができましたらと思本紙をお届けいたしました。お住まいのこと、リフォームに関してのご相談などお役に立てることがございましたら、お気軽にご相談ください。

## 快適！便利！最新リフォーム商品情報


洗練されたデザインで機能性もバツグンの最新のリフォーム商品をいち早くご案内いたします。

トイレがお掃除してくれる。INAXのタンクレストイレ

## サティス Xタイプ

トイレ自身が掃除して、日々の暮らしにゆとりをもたらすフラッグシップモデルを2024年6月に発売します。

LIXIL



サティスXタイプの「スゴ技洗浄」で、毎日の暮らしにゆとりが生まれる。人とトイレの新しい関係がはじまります。



### スゴ技洗浄



イメージ

便器鉢内前面の汚れを強力に洗い流す極みトリプル水流

便器鉢内を3方向の水流で、後方や上部までしっかり洗い流します。



泡で洗って便器鉢内のキレイを保つ泡クリーン

たっぷりの泡を便器鉢内に行きわたらせ、つけ置き。便器鉢内のキレイを保ちます。

### ノーブルグレー



特別なカラーで、上質な空間を演出できます。(写真はノーブルグレー)

### ビデ専用ノズル



イメージ

「おしり洗浄時の便がつかない※」から安心。ビデ洗浄の専用ノズルです。

※ノズルの操作方法を誤った場合には、ビデ専用ノズルが汚れる場合があります。

写真・記事：株式会社 LIXIL

関連いさし答え: ①窓の数 ②看板のイラスト(ハンダーうさぎ) ③ゾウの椅子 ④お父さんのシャツ ⑤お母さんのバッグ

ご相談・お問い合わせはこちらまで

株式会社京阪ホーム

TEL 0120-26-7575

<https://keihanhome.co.jp>



ウキウキの  
新年度

# お部屋を春モードに 模様替えしてリフレッシュ!

住まいの快適レポート

春の足音が近づいてきました。  
お部屋も春らしい装いにチェンジして、心浮き立つ毎日を  
過ごしましょう!

## 冬物アイテムの片付けとケア



### 暖房機器

暖房機器の吹き出し口は思った以上にホコリが溜まっています。掃除機で吸い取ったり、雑巾などで丁寧に拭き取りましょう。見落としがちなたつのヒーター部分も忘れずに。エアコンのフィルターは水洗いをして、夏前に一度試運転を行いましょう。



### 衣類や冬靴

一度でも袖を通した洋服は洗濯するのが鉄則です。特にウール素材は虫の大好物ですので、入念なケアを。ブーツなどの皮革製品は、汚れを落としてから皮革専用クリームを塗布して乾拭きし、陰干し。型崩れを防ぐため、シューキーパーを利用して収納しましょう。



### 寝具

室温が20℃前後の日々が続くようになったら、冬物寝具のしまいどきです。布団に湿気がこもっているとカビやダニの発生につながるため、屋外で天日干しをしましょう。保管は通気性のいい不織布ケースが最適です。

## 心弾む、春らしい お部屋作り

### 部屋に彩りを添えるウォールデコレーション

工事も不要、ウォールステッカーなどを利用して、春の装いに模様替え。グリーンや花、蝶などの生物がおすすめです。

### 春を連想させる小物や 花を飾って、心踊る演出

キリスト教の重要な行事、イースター。近年は春の訪れを祝うイベントとしても定着しつつあります。そのモチーフであるカラフルなイースターエッグやウサギのオブジェ、また可憐な花をテーブルやサイドボードなどに飾って、ワクワクするような演出を。



### パステルカラーを 取り入れて春爛漫

ソファなど大きな面積を占めるインテリアを、パステルカラーにすれば一気に春モード。洗濯できるソファカバーは便利なおうえ、花粉対策にも大活躍。

オススメ商品  
カノール

私らしいをかなえる収納。ぜんぶ私らしさに合わせて、思い通りに♪



必要なものにすぐ手が届く、使い勝手にすぐれた見せる収納。

#### POINT 1 見せると仕舞うのバランス

カノールは、収納としてしまうことはもちろん、オープン棚にお気に入りの小物を置いて楽しめます。

#### POINT 2 使い勝手を高める組み合わせ

間口や用途、収納量に合わせてサイズや棚位置を変えながらお好みの収納に仕上がります。ライフステージや暮らし方が変化したら、後からパーツを買い足すなど、アレンジできます。



商品のお問合せは…

株式会社京阪ホーム

TEL. 0120-26-7575  
<https://keihanhome.co.jp>