

## ドラム式洗濯乾燥機の使い方のコツをご紹介します！

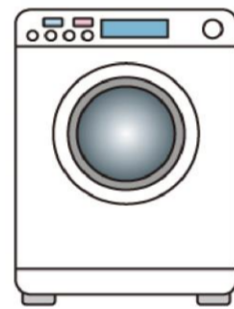
みなさまに暮らしと住まいを快適にするためのちょっとした役立つ情報をお届けいたします。今回のテーマは「ドラム式洗濯乾燥機」です。

洗濯はもちろん、乾燥までできる優れたもの。その便利さから利用者が増えています。本体も以前よりコンパクトになり、一般的な防水パンに置けるサイズが豊富になっています。そこで、ドラム式洗濯乾燥機のポイントをご紹介します。

### 優れた洗浄能力と 便利な機能がポイント！

#### ●ドラム式洗濯乾燥機の洗濯方式

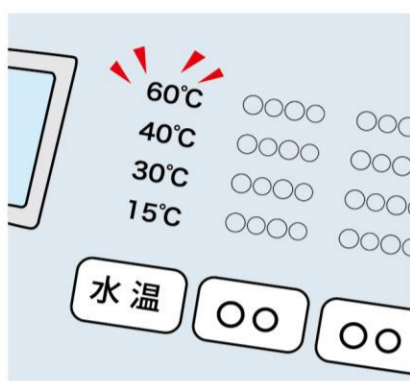
ドラムが回転し、洗濯物を上から下へと落とすたき洗いが基本ですが、洗剤を投入後、ドラムを左右に細かく揺らして水流を起こしながら洗濯物に洗剤を浸透させて汚れを落とすなど、洗い方も進化。ほかにメーカーによって、洗剤を細かく泡立てることで高い洗浄力を発揮する方法や、洗剤を繊維の奥まで浸透させて汚れを落とし、抗菌効果も期待できる洗い方



など、汚れ落ちについても満足度が上がっているようです。ただ、少ない水で洗うので、黒ずみや汚れ落ちが心配という場合は、二度洗いモードやすぎの注水モードを試すのも手です。新しい色柄物や色落ちしやすい物、汚れがひどい物は分け洗いをおすすめします。

#### ●ドラム式洗濯乾燥機の便利な機能

注目されているのが、洗濯洗剤や柔軟剤などの自動投入機能。洗剤をはかることは洗濯では当たり前で、さ



汚れがひどい服には温水機能もおすすめ。洗濯に温水を使うことで洗剤の効果をアップ。衣類の洗濯表示を確認して使いましょう。

#### ありがたい乾燥機能！ お手入れで気持ち良く使う

#### ●乾燥がやっぱり便利！

乾燥機能があれば、天気やその日の忙しさに左右されずに洗濯が完了！最近では、しわになりにくい仕上がりになるものも増えていきます。乾燥方法には2つあり、ヒートポンプ式は内部を除湿し、効率的に乾燥させる方式。服へのダメージが少なく、電気

ほど面倒さを感じない、と思ってもこの機能を利用すると、かなり便利なお手入れができます。最初に設定が必要ですが（例：水30リットルについて洗剤10ミリリットルなど）、洗剤を変えなければ、はかる手間がなくなるのでラクです。洗濯洗剤を入れるタンクは分解できるメーカーも多いので、お手入れもしやすいです。

### 頭の体操

#### 間違いさがしゲーム

上下のイラストで違うところが5箇所あります。さあ！チャレンジしてみよう！



答えは裏面をみてね！

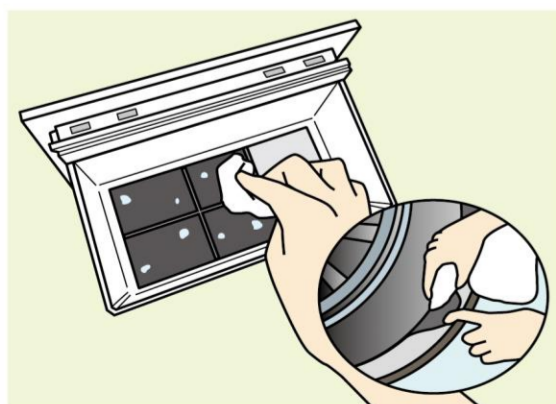


縦型洗濯機よりも少ない水で効率良く洗うので、水道代がお得になります！

代もお得。ヒーター式は、ヒーターから発生した温風を送り込んで乾燥させる方式。洗濯物が傷みやすい点があります。最近では衣類に優しい低温ヒータータイプも見られます。ちなみに、乾燥時間は衣服の量によって90分〜3時間程度。電気代の省エネ化もメーカー努力で進んでいるようです。乾燥機にかけるときは、ネットに入れたモノは出してから庫内に入ると、生乾きを防げます。

#### ●普段のお手入れ

1カ月に1度程度、洗浄モードで洗う



乾燥フィルターの綿ゴミは、乾燥後よりも洗濯後に取ると、湿気があるので細かい綿ゴミが舞わずに取ることができます。



今話題のHOTなニュースをご紹介します！

## 01 アジアン粥ってご存知？

お粥といえば日本では塩のみで味付けした白粥や七草粥などが思い浮かびます。今、注目のアジアン粥は、鶏やホタテなどの出汁を効かせ、油で乳化させたり、長時間煮込むもの。具がたっぷりポタージュのようなとろとろとした口あたり、ヘルシーさも人気で、アジアの屋台の味という印象で、市販品もあるそうです。そんなアジアン粥はおうちでも♪本来は米からつくりますが、炊いたご飯を使えば手軽です。鶏胸肉と青菜のアジアン粥は、炊いたご飯と水、鶏がらスープの素、お好みで生姜を刻んだものを鍋に入れます。水が少ないと雑炊状態になるので、多めの水で煮込むのがポイント。4、5分程煮込み、細かく切った鶏むね肉と青菜（小松菜やチンゲン菜）を入れてさらに煮込み、塩で味をととのえます。お鍋の残り汁を使うのもおすすめですよ。



## 02 公式の中古品で良いモノをお得に

リサイクルショップが増え、フリマアプリなど、ネットでも中古のモノたちの売買が盛んですね。そんななか、大手ファッションメーカーや大手雑貨店の衣類、海外の人気キッチンメーカーのお鍋など、メーカー自体が中古品をキレイにして、公式の中古品として販売するケースが増えています。自社の商品をキレイにするのはもちろん、お鍋なら修復を施して、新品よりもお得な価格で販売するとあって、注目が高まっています。公式の中古品で魅力的なことは、正規品という保証がされていること。そして、厳しい目で検品されている安心感もあります。さらに、すでに廃盤になったけど、人気が高かったモノや、廃盤の色に出合えることも。まさに一期一会ですね。ほかにも、有名ゴルフメーカーが期間限定で行ったり、アウトドアメーカーでも見られ、その幅が広がっています。「公式 中古 ○○(服や鍋)」「公式 リユース」などで検索してみてくださいね。

## 03 空き箱、どうしてます？

お菓子や靴などの箱で「かわいいけど使い道がわからない」と思うことはありませんか？持ちすぎるのは場所を取りますが、ちょっと活用できたら嬉しいですね。たとえば靴の箱は丈夫なので、ホームビデオなどのオーディオ機器類をまとめたり、ショートブーツなど少し大きめの箱なら、文庫本入れにも良いです。小さめのお菓子の箱は、お手紙や年賀状など、思い出のものや、洋服の予備のボタン入れにもおすすめです。ちなみに予備のボタンの管理は、ボタンが入ったビニール袋だけで管理をすると何の洋服のものなのか不明に。そこで、洋服名も記載された値札と一緒にホチキスで留めるなどすると、分かりやすいですよ♪この箱は何が入るかな、と考えて、使えればラッキー、もし、長期間使い道がないときは、潔く処分しましょう。



こんにちは／  
お施主様の笑顔が  
私どもの一番の喜びです。

京阪ホーム社員一同

## あなたの街の京阪ホームです。

いつもお引き立てを賜り、厚く御礼申し上げます。今回お届けしました住まいのかわら版はいかがでしたでしょうか。日頃からお世話になっておりますお客様へ、お住まいと生活に役立つ情報を提供することができましたらと思ひ本紙をお届けいたしました。お住まいのこと、リフォームに関してのご相談などお役に立てることがございましたら、お気軽にご相談ください。


## 快適！便利！最新リフォーム商品情報

洗練されたデザインで機能性もバツグンの最新のリフォーム商品をいち早くご案内いたします。


Lifestyle Bathroom ライフスタイルも、くつろぎも、十人十色。

## Lidea リデア

リデアなら、あなたのライフスタイルにぴったりのバスルームが見つかります。自分らしいライフスタイルを叶える、バスルームを彩る快適アイテム。



■ マグネットアイテム  
好きな位置に、ライフスタイルに合わせて使えます。簡単に取り付け、取り外してまる洗いも。標準仕様:H・M・C オプション:B



■ ボディハグシャワー  
お湯にやさしく包まれて温まる新しいシャワースタイル。標準仕様:H



### ■ スマートエスコートバー

洗い場での立ち・座りや洗い場から浴槽への移動をエスコートして、安心入浴をサポート。シェルフは、座ったままでラクに手の届く位置にたっぷり収納ができます。標準仕様:B

スマートエスコートバー 金属シェルフ(浴槽側) ※オプション  
スマートエスコートバー 金属シェルフ(洗い場側)  
スマートエスコートバー 金属シェルフ(洗い場側)  
手元シャワーフック



詳しくはこちら▶

写真・記事：株式会社 LIXIL

間違いさがし答え：①熊のぬいぐるみ ②コートハンガー ③ドアの花の絵 ④床のクレヨンの数 ⑤ピンクの手提げカバン

ご相談・お問い合わせはこちらまで

## 株式会社京阪ホーム

TEL 0120-26-7575

<https://keihanhome.co.jp>



# 会話も笑顔も増える 楽しいホームパーティーを開こう！


## 住まいの快適レポート

太陽も緑も輝きを増す気持ちのいい季節。家族や仲間とホームパーティーを開きましょう！会話も弾む、演出術をレクチャーします。

### ホームパーティーを成功させる重要ポイント

#### 参加者の好みを把握

食材の好き嫌いをはじめ、料理のジャンルの好みなど参加する人々の趣味嗜好をあらかじめチェックしておきましょう。また大人も子どもと一緒に楽しめるゲームなどの準備も忘れずに。



#### 屋外パーティーの準備は万全に

庭やベランダなど、メインスペースが屋外ならば、まずは天候を念頭に。たとえば室内に予備部屋を確保しておく、弱い雨や日差しよけ用にタープなどを準備するなど、パーティーがスムーズに進行するよう準備を怠らず。

#### ホストの離席を最小限にする工夫を

会話もそこそこに、ホストがキッチンにこもりがちではさみしい限りです。極力、席を離れなくてすむようなメニューを提供するほか、必要な調味料はトレイにまとめてテーブルに置いておくなど、効率のよい工夫を心がけましょう。

#### 心弾む空間演出

カラフルなテーブルクロスやランチョンマットを用意して華やかに。小さな子どもがいる場合は、バルーンなどを飾り付けて、楽しい演出を施しましょう。

### インスタ映えもばっちり！ 時短も叶うおすすめ料理

#### 手まり寿司

ひと口サイズに丸めた酢飯に、お刺身やハム、スライスしたトマトなど彩り豊かな具材を上に乗せるだけの簡単料理。



#### チーズフォンデュ

パン、肉類、野菜などを用意すれば準備完了。食べたい食材を竹串にさして、とろけるチーズをからませて、みんなとワイワイ、盛り上がること必至。

#### オススメ商品 リシェル

空間の質を高め、触れるたびに心が躍り、使うほどに想いが深まるキッチン



©株式会社 LIXIL

#### ただ機能するだけでなく、感動を呼ぶキッチン空間を。

キッチン選びは、単に「機能」や「デザイン」だけで決めてはいませんか？もちろん、調理のしやすさや清掃の容易さ、見た目の美しさは重要です。しかし、私たちのライフスタイルが多様化する中で、「居心地の良さ」を求める声が高まっています。LIXILのキッチンは、ただ見た目が良いだけでなく、調理以外の時間も快適に過ごせる居心地の良さを追求しています。特にリシェルは、耐久性に優れたセラミックトップと洗練されたミニマルデザインで、時代を超えた美しさと機能性を実現しています。多様なライフスタイルに対応し、使うたびに心が躍るような、深い愛着を育むキッチンです。リシェルで、毎日の生活に新たな価値を見出しましょう。

#### おすすめポイント

##### セラミックトップ

熱・傷・汚れに強い！



©株式会社 LIXIL

らくパッと収納/  
スライドストッカー  
軽い力で開けやすく、収納も  
取り出しやすく大容量！



©株式会社 LIXIL

商品のお問合せは…

株式会社京阪ホーム

TEL. 0120-26-7575

<https://keihanhome.co.jp>